




ASOCIACION AUTISMO DE AVILA- Balance de PYMES al cierre del ejercicio 2021

N° CUENTAS	ACTIVO	NOTAS de la MEMORIA	2021	2020
	A) ACTIVO NO CORRIENTE		647.009,59	674.652,78
20,(280),(2830),(290)	I. Inmovilizado intangible			
24,(299)	II. Bienes del Patrimonio Histórico	5	646.903,78	674.546,97
21,(281),(2831),(291),23	III. Inmovilizado material			
22,(282),(2832),(292)	IV. Inversiones inmobiliarias			
2503,2504,2513,2514,2523,2524,(2593),	V. Inversiones en entidades del grupo y asociadas a largo plazo			
(2594),(2933),(2934),(2943),(2944),(2953),(2954)	VI. Inversiones financieras a largo plazo	9	105,81	105,81
2505,2515,2525,(2595),260,261,262,263,264,265	VII. Activos por impuesto diferido			
268,(269),27,(2935),(2945),(2955),(296),(297),(298)				
474				
	B) ACTIVO CORRIENTE		367.046,97	268.482,61
30,31,32,33,34,35,36,(39),407	I. Existencias		112.884,30	99.386,46
447,448,(495)	II. Usuarios y otros deudores de la actividad propia	7	16.367,59	14.323,96
430,431,432,433,434,435,436,(437),(490),	III. Deudores comerciales y otras cuentas a cobrar	9,12	98.088,20	87.676,89
(493),440,441,446,449,460,464,470,471,	IV. Inversiones en entidades del grupo y asociadas a corto plazo			
472,544,558	V. Inversiones financieras a corto plazo		245,00	
5303,5304,5313,5314,5323,5324,5333,5334,	VI. Periodificaciones a corto plazo		0,00	0,00
5343,5344,5353,5354,(5393),(5394),5523,	VII. Efectivo y otros activos líquidos equivalentes		139.461,88	67.095,30
5524,(5933),(5934),(5943),(5944),(5953),(5954)	TOTAL ACTIVO (A + B)		1.014.056,56	943.135,39
5305,5315,5325,5335,5345,5355,(5395),540,				
541,542,543,545,546,547,548,(549),551,				
5525,5590,565,566,(5935),(5945),(5955),				
(596),(597),(598)				
480,567				
57				

ASOCIACION AUTISMO DE AVILA- Balance de PYMES al cierre del ejercicio 2021

Nº CUENTAS		PATRIMONIO NETO Y PASIVO		NOTAS de la MEMORIA	2021	2020
A) PATRIMONIO NETO		PATRIMONIO NETO			669.999,44	620.093,08
A-1) Fondos propios					138.829,11	65.406,97
I. Dotación fundacional					0,00	0,00
1. Dotación fundacional						
2. (Dotación fundacional no exigida)						
II. Reservas					49.361,33	49.361,33
III. Excedentes de ejercicios anteriores					15.716,57	-45.806,89
IV. Excedente del ejercicio				3	73.751,21	61.852,53
A-2) Subvenciones, donaciones y legados recibidos				17	531.170,33	554.686,11
B) PASIVO NO CORRIENTE					134.053,70	169.995,68
I. Provisiones a largo plazo					-41,81	-41,81
II. Deudas a largo plazo					134.095,51	170.037,49
1. Deudas con entidades de crédito				10	127.169,51	153.111,49
2. Acreedores por arrendamiento financiero						
3. Otras deudas a largo plazo				10	6.926,00	16.926,00
III. Deudas con entidades del grupo y asociadas a largo plazo						
IV. Pasivos por impuesto diferido						
V. Periodificaciones a largo plazo						
C) PASIVO CORRIENTE					210.003,42	153.046,63
I. Provisiones a corto plazo						
II. Deudas a corto plazo					37.723,02	35.573,43
1. Deudas con entidades de crédito				10	25.941,98	25.157,41
2. Acreedores por arrendamiento financiero						
3. Otras deudas a corto plazo				10	11.781,04	10.416,02
III. Deudas con entidades del grupo y asociadas a corto plazo						
IV. Beneficiarios-Acreedores						
V. Acreedores comerciales y otras cuentas a pagar					31.429,26	27.087,00
1. Proveedores				10	7.625,40	4.173,95
2. Otros acreedores				10,12	23.803,86	22.913,05
VI. Periodificaciones a corto plazo					140.851,14	90.386,20
TOTAL PATRIMONIO NETO Y PASIVO (A + B + C)					1.014.056,56	943.135,39

